

## Jerusalem

(Przewodnik multimedialny, Wydawnictwo Florix Multimedia, 1998)  
(Windows 98/XP, 65536 kolorów (16 bitów), optymalna rozdzielczość ekranu 800 x 600, karta dźwiękowa 16 bitów)


### Cele ćwiczenia:

1. Poznanie podstawowych wiadomości o Jerozolimie.
2. Poznanie wielu pięknych i znanych miejsc w Jerozolimie.
3. Zapoznanie się z mapami Jerozolimy, jej historią, klimatem, występującymi kulturami, różnymi tradycjami, współistnieniem trzech religii itd.

**Forma multimedialna:** Przewodnik multimedialny

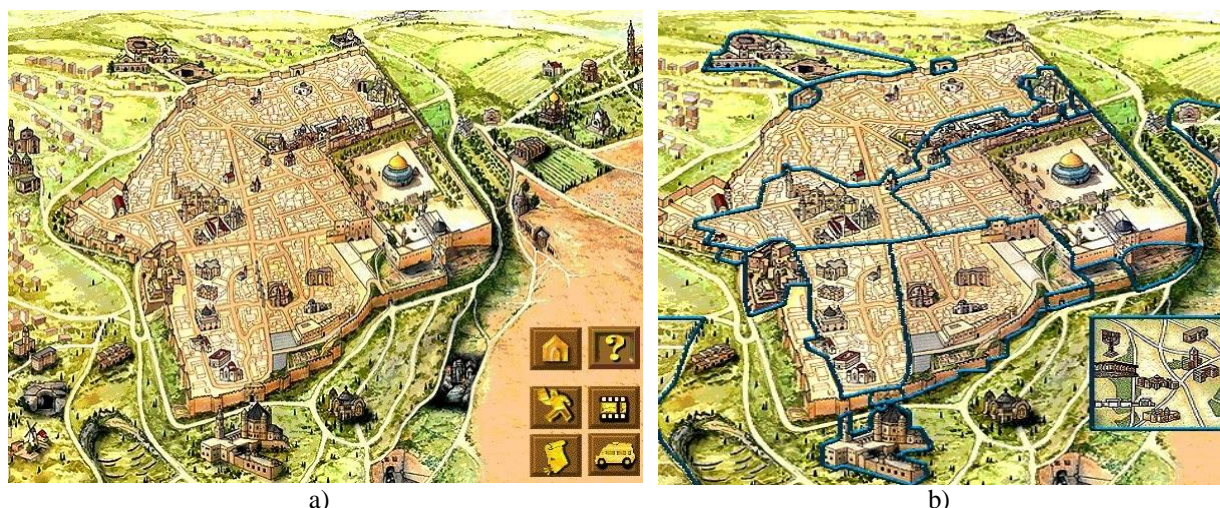
### Środki multimedialne:

- zdjęcia, obrazy:



*Rys. 1. Przykładowe zdjęcia występujące na płycie multimedialnej: a) zdjęcie przedstawiające synagogę Raban w części żydowskiej miasta, b) nowoczesna część Jerozolimy z teatrem Sherover, c) szpital włoski w Jerozolimie.*

- mapy, rysunki:

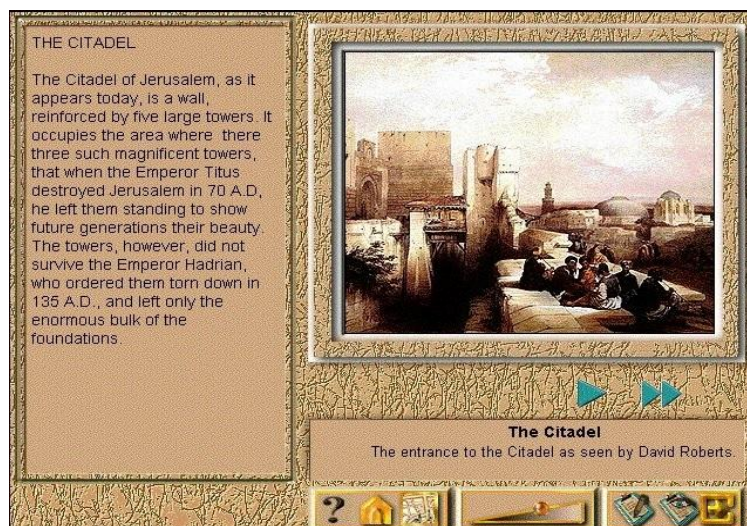


*Rys. 2. Płyta multimedialna posiada wiele kolorowych map szczególnie atrakcyjnych dla turystów, np.: a) mapa ogólna Jerozolimy, b) mapa przygotowana dla turystów zwiedzających miasto pieszo.*

- narracja, muzyka:

Na płycie znajduje się ścieżki zwiedzania Jerozolimy dla turystów poruszających się pieszo lub samochodem. W trakcie prezentacji lektor czyta tekst wyświetlany na ekranie i w tle można usłyszeć piękną muzykę wprowadzającą w niepowtarzalny klimat i oddającą atmosferę Jerozolimy. Cenną zaletą dla użytkownika jest to, iż tekst można odsłuchać wiele razy w celu lepszego zapamiętania przekazywanych treści.

### Nawigacja:




*Rys. 3. Przykładowy wygląd ekranu. Po lewej stronie znajduje się wyświetlany tekst, który jest czytany przez lektora, natomiast po prawej stronie obraz Davida Robertsa przedstawiający wejście do Cytadeli w Jerozolimie.*

Przewodnik multimedialny po Jerozolimie jest wspaniałym wydawnictwem w czterech językach: angielskim, włoskim, francuskim i niemieckim. Bardzo bogato ilustrowany przewodnik wspaniale zachęca do odwiedzenia tego przepięknego miasta, bogatego w historyczne zabytki i miejsca kultu religijnego. Jerozolima jest wyjątkowym miastem dla pielgrzymów i turystów, ponieważ jest ona centrum dla trzech największych religii świata.

Menu główne jest łatwe w obsłudze dla użytkownika i można w sposób intuicyjny swobodnie poruszać się po zawartości płyty (rys. 4). Przekazywane treści są pogrupowane tematycznie i uporządkowane chronologicznie w ścieżki. Informacje można również szybko znajdować posługując się *zestawem haseł* encyklopedycznych od A do Z. Bardzo wygodne jest wybieranie poszczególnych opcji poprzez kliknięcie na odpowiedniej ikonie. Gdy ustawimy kursor na ikonie i poczekamy kilka sekund, wówczas pojawi się podpowiedź informująca o działaniu danej opcji.

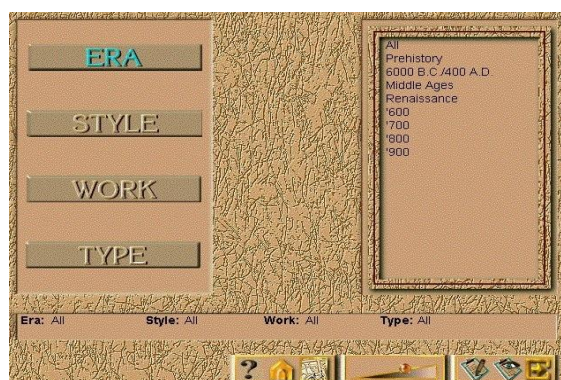
Tematy opracowane są w sposób jasny, kompletny i bardzo bogaty w różne formy artystyczne. Zawartość płyty jest sprawdzona merytorycznie przez wielu autorów, którzy zadbali o wszelkie detale zarówno w opisie związanym z historią miasta, jak i jego współczesnością.





Rys. 4. Menu główne przewodnika po Jerozolimie.

Informacje prezentowane na poszczególnych ekranach są w formie skróconej i zachęcającej, szczególnie młodego użytkownika, do przeczytania całości tekstu do końca. Wiadomości historyczne o mieście, jego mieszkańcach i głównych wydarzeniach są uporządkowane według występujących okresów historycznych (rys. 5).



Rys. 5. Chronologicznie uporządkowane informacje pomagają poznawać dzieje Jerozolimy według odpowiedniej kolejności ich występowania.

Czas spędzony podczas korzystania z przewodnika multimedialnego jest bardzo przyjemny i niezwykle pożyteczny, ponieważ poznanie historii, kultury, różnych religii, wspaniałych miejsc dostarcza niesamowitych przeżyć i powoduje, iż z wielką chęcią i zapałem chętnie wybralibyśmy się na wycieczkę do tego przepięknego miasta.

### Zadania do wykonania:

1. Poszukaj na płycie informacji o poszczególnych stacjach drogi krzyżowej.
2. Korzystając z mapy zaplanuj trasę wycieczki po Jerozolimie.
3. Znajdź na płycie informacje o najstarszych dziejach Jerozolimy.
4. Zapoznaj się z tradycyjną kuchnią żydowską i opowiedz, która z potraw jest Twoją ulubioną.

### Literatura:

1. India, Touring Club Italiano, la Repubblica, 1998.
2. Provence, Bonechi Multimedia, Flori Multimedia, 1998.
3. Toruń, Urząd Miasta w Toruniu, 2004.